


2x4 STOOL

用意するのは、2x4 材だけ。

atHome

2x4 STOOL



A photograph showing two women sitting at a light-colored wooden table. The woman on the left is wearing a white sweater and black pants, sitting on a wooden stool. The woman on the right is wearing a brown ribbed sweater and a long skirt, sitting on a white-painted wooden stool. They are both holding coffee cups. The table has several coffee cups and saucers on it. The background is a bright, possibly outdoor or well-lit indoor space with a green rug on the floor.

友達が来た時に
サッと出せるスツール。
そしてきっと気づかれない。
手作りだったこと。

好きな高さができる。
好きな柄にできる。
だから、好きなスツールになる。



部屋と同じように、
スツールだって
模様替えできる。

AP-3013A 2x4 STOOL KIT

用意するのは、2x4材だけ。



AP-3013B 2x4 STOOL 専用ウレタンクッション

低反発のクッションが心地いい。



入っているもの



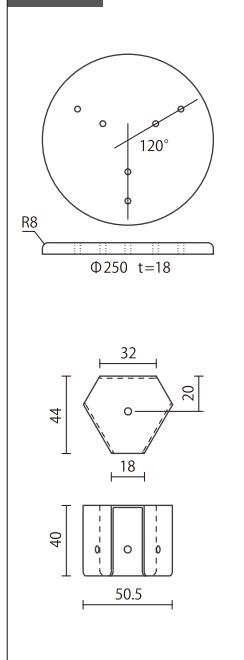
用意するもの



材質

座面(パイン集成材 t=18 Φ250mm) 座面用ビス(皿タッピングネジ、鉄、Φ4x50mm)
脚固定パーツ(鉄、白塗装仕上) 脚用ビス(トラスタッピングネジ、鉄、Φ4x16mm)

サイズ



入っているもの



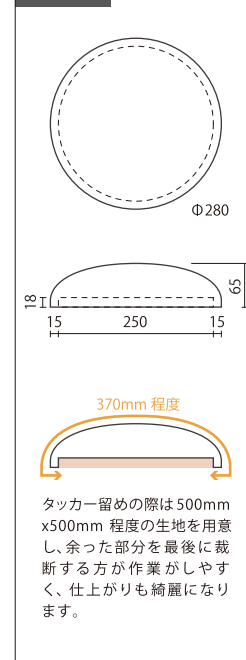
用意するもの



材質

・低反発ウレタンフォーム

サイズ



品番	品名	1 梱入数	バックサイズ (mm)	JAN
AP-3013A	2x4 スツールキット	16P	W265×H65×D265	49 54957 53013 3

品番	品名	1 梱入数	バックサイズ (mm)	JAN
AP-3013B	2x4 スツール 専用ウレタンクッション	16P	W265×H65×D265	49 54957 43013 6

組立手順 2x4 STOOL KIT



1 スツールに色を塗りたい場合は、組み立てる前に塗っておくと仕上がりが綺麗になります。



脚固定パーツの穴と、座面の穴を揃えておきましょう。

〔脚用ビス〕で〔脚固定パーツ〕を〔座面〕中心の印に合わせてネジ止めします。



下穴を開けると、作業しやすくなります。

続いて、〔脚用ビス〕で〔脚固定パーツ〕と〔2x4材〕をネジ止めします。



4 残り2本の2x4材も同様に、〔脚用ビス〕でネジ止めします。(長いビットがあれば電動ドライバーで締めて頂いても大丈夫です。)



5 脚の隙間に2つ目の〔脚固定パーツ〕を入れ、全体の1/3程度の場所に〔脚用ビス〕でネジ止めします。



6 最後に〔座面用ビス〕で座面の上から6本固定したら完成です!

使用手順 2x4 STOOL 専用ウレタンクッション



1 2 座面カバーでアレンジ

1 2 3 4 好みの生地でアレンジ



2 〔専用ウレタンクッション〕の上から市販の直径30cm用の座面カバーを被せて完成です。
※適合しない場合もあります。



裏面を上にする

2 好みの生地でアレンジする場合は、裏返した生地の上にSTOOLを逆さまに置きます。

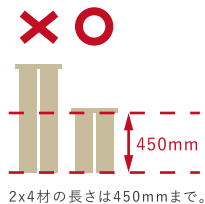


3 生地を軽く張りながら、タッカーで座面裏に1周グルッと固定していきます。



4 余分な生地をハサミなどで切り取ったら完成です!

安全にご使用いただく為に。



警告

死亡や重傷など、人身事故につながる危険があります。

- 脚の長さの制限は、必ず守って下さい。
- 加熱機器・暖房機器のそばで使用しないで下さい。
- 座面に立つなど、本来の用途以外にご使用にならないで下さい。
- 浅く座ったり、不安定な姿勢で座ったり、偏った荷重をかけないで下さい。
- ガタつきがあるときはそのまま使用しないで下さい。
- 傾斜している場所、不安定な場所、平らでない場所で使用しないで下さい。
- 取付金具等のネジが緩んでいないか定期的に点検してください。緩みがある場合は、直ちにご使用をやめて、ネジを締め直して下さい。
- 小さなお子様やペット等が単独で触れることがないようにして下さい。



注意

軽傷および物的損害につながる危険があります。

- 過度なショックや急激な荷重、強い衝撃を加えないで下さい。
- 貴重品や壊れやすいものを置いたりしないで下さい。また、それらのものの周りに設置したりしないで下さい。
- 畳やフローリング等の上で使用される場合、床にキズをつける原因になることがあります。

製品の劣化、変質につながる可能性があります。

- 本製品は屋内用です。屋外で使用しないで下さい。
- 座面の上に加熱した鍋・やかん等を直接置かないでください。焦げや変色の原因となります。
- 力のかかり具合によって、製品の表面にキズ等が生じることがあります。
- シンナー・ベンジン・漂白剤・洗剤等での手入れはしないで下さい。



お願い

- 組み立て方の不良または天災などで万が一事故が発生しましても、保証などは一切致しかねます。
- 本パッケージに表示している製品内容は、商品としての品質範囲内です。本品を使用した最終製品の機能・性能・安全を保証するものではありません。
- 廃棄の際は、各地方自治体の廃棄区分に従って下さい。

