

atHome

すのこで 看板を作る パーツです!

付属チェーン
で角度も調整
できます!

すのこで
カンバン



すのこでカンバン

すのこで看板を作るパーツです。お部屋のデコレーションやショップのサインにどうぞ。カンタンにインテリアの雰囲気アップできます!



すのこで カンバン



■ 使用できるすのこ

2枚1組で3kg以下の重さのもの

■ 組み立て方法

すのこは表側でも裏側でも工夫次第で色々な仕上がりができます！

① 外側に出す面を決めて、下記のように丁番をドライバーで手締め固定します。

踏み板が表にくる場合

15mm以上が必要です！

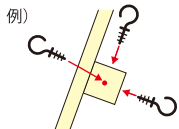
栈(さん)が表にくる場合

8mm以上が必要です！

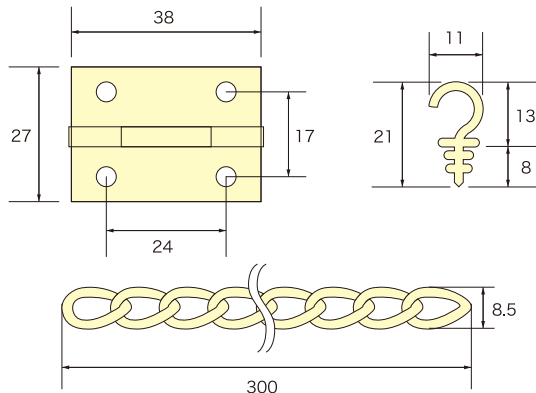
※またネジ止めの箇所には8mm以上の厚みが必要です。注意してすのこをお選びください！

この商品は小さいすのこにも出来るだけ対応する為に小型のパーツで構成しています。重い材のすのこで製作する場合は2パック以上使用し十分な強度を確認した上でご使用ください！

② 洋灯フックを栈(さん)に手回しで固定します。 ③ お好みの角度になるように、チェーンを引っ掛けて調整しましょう。



お好みの場所を選んでどうぞ...



単位：約 mm



AP-3008B

ブラック



AP-3008W

ホワイト

パッケージ内容

丁番(鉄)38×27mm 2個 取付ビス(φ2.7×8mm/鉄/皿タッピング) 9本(1本予備)
開き角度調整チェーン(鉄) 洋灯フック(鉄) 2個 全て塗装仕上

品番	品名	1箱入数	1梱入数	パックサイズ(mm)	JAN
AP-3008B	すのこでカンパン ブラック	10P	200P	W100×H180×D19	49 54957 43008 2
AP-3008W	すのこでカンパン ホワイト	10P	200P	W100×H180×D19	49 54957 23008 8

● 価格はオープンプライスになります。

すのこで傘立て

すのこで傘立てを作るパーツです。
自由にペイントしたり、デコレーション
したりして玄関の雰囲気
リニューアルしてみましょう！



すのこで 傘立て を 作るパーツです！

atHome

すのこで
傘立て

すのこで
オシャレな
傘立てが
できます！



すのこで 傘立て



■ 使用できるすのこ

棧(さん)の高さが 18mm 以上のもの

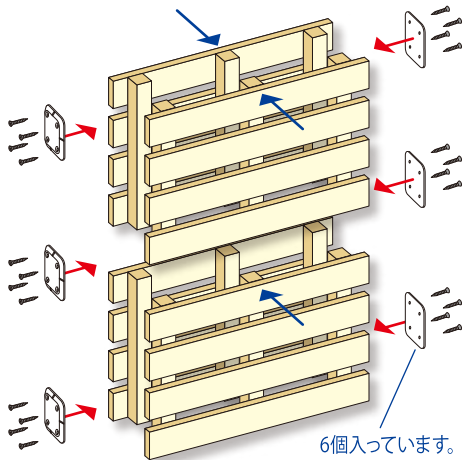


※平均的なすのこを上下に2枚合わせると大体600~700mmの高さになる事が多いようです。
念の為、実際に収納される傘のサイズを確認いただいたてすのこをご用意ください。

■ 組み立て方法

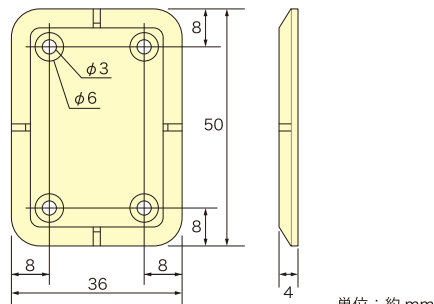
● 上下2組(合計4枚)のすのこを**接合パーツ**でネジ止めします!

上下のパーツはすのこを2枚、中央のパーツは4枚同時にネジ止めします。



※棧が縦になる様に組み立ててください!

中間に板材を入れてBOX
にすると更に容量アップ!



単位: 約 mm



AP-3009B

ブラック



AP-3009W

ホワイト

パッケージ内容

接合パーツ(ポリエチレン) 36×50×4mm 6個

取付ビス(φ3×12mm/鉄/皿タッピング) 26本(2本予備)

品番	品名	1箱入数	1梱入数	パックサイズ (mm)	JAN
AP-3009B	すのこで傘立て ブラック	10P	200P	W100×H180×D27	49 54957 43009 9
AP-3009W	すのこで傘立て ホワイト	10P	200P	W100×H180×D27	49 54957 23009 5

● 価格はオープンプライスになります。

atHome

AIWA METALS
CO., LTD.

アイワ金属株式会社

大阪府東大阪市金物町2-7

TEL 06-6725-5571 FAX 06-6721-5618

<http://www.aiwametals.co.jp>